

Согласовано
Председатель МУ "Комитет по образованию
Администрации г. Улан-Удэ"

Т.Г. Митрофанова

"17" *сентября* 2022 г.



ОТЧЕТ
о результатах деятельности муниципального учреждения
и об использовании закрепленного за ним имущества

Наименование учреждения Муниципальное бюджетное образовательное учреждение дополнительного образования "Станция юных техников г. Улан-Удэ"

Юридический адрес 670034 г. Улан-Удэ, ул. Московская 126

ИНН/КПП 0326005195/032601001

1. Общие сведения об учреждении

- 1.1. Исчерпывающий перечень видов деятельности, которые учреждение вправе осуществлять в соответствии с его учредительными документами:

№ п/п	Код ОКВЭД	Вид деятельности
Основной вид деятельности Учреждения		
1	85.41	Образование дополнительное детей и взрослых
2		
Иные виды деятельности, не являющиеся основными		

- 1.2. Перечень услуг (работ), которые оказываются потребителям за плату в соответствии с нормативно правовыми актами, с указанием потребителей указанных услуг (работ):

№ п/п	Наименование услуги (работы)	Категории потребителей услуги (работы)	Нормативный правовой акт
1	2	3	4
1			

- 1.3. Перечень разрешительных документов, на основании которых учреждение осуществляет деятельность:

№	Наименование документа	Реквизиты документа (№ и дата)	Срок действия документа
1	2	3	4
1	Устав МБУ ДО "Станция юных техников г. Улан-Удэ"	от 10 декабря 2015 г.	Бессрочно
2	Лицензия	Регистрационный номер №3028 от 30.03.2018 г.	Бессрочно
3	Свидетельство об аккредитации	Регистрационный номер №876 от 13.01.2011 г.	До 13.04.2023
4	ИНН	0326005195	Постоянно
5	ОГРН	1020300984945	Постоянно

1.4. Сведения о количестве штатных единиц и квалификации работников

№ п/п	Квалификация работников	Количество штатных единиц		Причины изменения количества штатных единиц
		На начало отчетного года	На конец отчетного года	
1	2	3	4	5
	Доктор наук	0	0	
	Кандидат наук	0	0	
	Высшее образование	31	23,5	
	Среднее специальное образование	19,5	23,25	
	Без образования	3,5	1,25	
	Всего:	54	48	X

1.5. Фактическая численность учреждения на:

начало года 44

конец года 40

1.6. Количество вакантных должностей:

№ п/п	Наименование показателя	на начало отчетного года	на конец отчетного года
1	2	3	4
1	Количество вакантных должностей	0	6

1.9. Средняя заработная плата сотрудников учреждения:

Наименование показателя	Средняя (месячная) заработная плата, руб.					
	За счет средств бюджета		За счет средств от оказания платных услуг и иной приносящей доход деятельности		Итого	
	начало года	конец года	начало года	конец года	начало года	конец года
1	2	3	4	5	6	7
Сотрудники учреждения, всего	32 650,20	45 268,28			32 650,20	45 268,28
из них:						
Руководитель	77 508,33	87 241,67			77 508,33	87 241,67
Заместители руководителя	50 017,54	48 987,50			50 017,54	48 987,50
Главный бухгалтер						
Специалисты	30 055,00	43 728,97			30 055,00	43 728,97

2. Результат деятельности учреждения

2.1. Изменение (увеличение, уменьшение) балансовой (остаточной) стоимости нефинансовых активов относительно предыдущего отчетного года:

Наименование показателей	Сумма на начало года, руб.	Сумма на конец года, руб.	Изменение (увеличение, уменьшение), %	Причины изменения показателей
1	2	3	4	5
Балансовая (остаточная) стоимость нефинансовых активов	2 324 438,33	10 338 602,02	Увеличение в 3,45	Увеличение за счет приобретения основных средств и материальных запасов, увеличения стоимости произведенных активов
	190 256,00	2 398 771,64		

2.2. Общая сумма выставленных требований о возмещении ущерба по недостаткам и хищениям материальных ценностей, денежных средств, а также от порчи материальных ценностей:

Наименование показателя	Сумма, руб.
Суммы установленного ущерба, всего	-
в том числе:	-
имуществу	-
хищений денежных средств	-
материальных ценностей	-
из них отнесено на виновных лиц решением суда	-
Исполнено виновными лицами	-
Списано за счет учреждения	-

2.3. Изменения дебиторской и кредиторской задолженности в разрезе поступлений (выплат), предусмотренных ПФХД:

Наименование показателей	Сумма на начало года, руб.	Сумма на конец года, руб.	Изменение (увеличение, уменьшение), %	Причины образования дебиторской (кредиторской) задолженности
1	2	3	4	5
Дебиторская задолженность в разрезе поступлений (выплат), предусмотренных ПФХД	33 497 156,00	51 013 873,00	Увеличение на 52,3%	
в том числе:				
205.31	33 497 156,00	51 013 873,00	Увеличение на 52,3%	
Нерезультативная к взысканию (просроченная) дебиторская задолженность				
Кредиторская задолженность в разрезе поступлений (выплат), предусмотренных ПФХД	76 003,98	266 830,41	Увеличение в 3,5 раза	
в том числе:				
302.11	-	190 000,00	Увеличение на 100%	Задолженность по заработной плате за декабрь 2021 г.
302.21	27 202,55	25 807,93	Уменьшение на 5,1%	Задолженность по услуге связи и интернета за декабрь 2021 г.
302.23	40 620,44	30 741,48	Уменьшение на 24,32%	Задолженность за коммунальные услуги за декабрь 2021
302.25	-	-	Уменьшение на 100%	Задолженность за содержание имущества
302.26	7 108,99	12 013,00	Увеличение на 68,96%	Расчеты по прочим работам, услугам
302.34	-	-	Уменьшение на 100%	Задолженность по приобретению материальных запасов
303.05	168,00	168,00	-	Задолженность по транспортному налогу за 4 квартал 2021
303.12	375,00	317,00	Уменьшение на 15,47%	Задолженность по налогу на имущество за 4 кв. 2021 г.
303.13	529,00	7 783,00	Увеличение в 14,7 раз	Зад-сть по налогу на землю 2021
Просроченная кредиторская задолженность				

2.4. Сведения о суммах доходов, полученных учреждением от оказания (выполнения) платных услуг (работ), при осуществлении основных видов деятельности сверх муниципального задания, при осуществлении иных видов

Наименование (услуги) работы	Суммы доходов, руб.
Платные дополнительные услуги муниципальных дошкольных образовательных учреждений	
Присмотр и уход, за детьми осваивающими образовательные программы дошкольного образования в муниципальных образовательных учреждениях	
ИТОГО	

2.5. Сведения об исполнении муниципального задания на оказание муниципальных услуг (выполнение работ):

Наименование показателя	Единица измерения	Значение, утвержденное в муниципальном задании на отчетный период	Фактическое значение за отчетный период	Характеристика причин отклонения от запланированных значений	Источник информации о фактическом значении показателя
Реализация дополнительных общеобразовательных программ - художественной направленности	Человеко-час	25344	25344		Отчет об исполнении муниципального задания за 2021 год
Реализация дополнительных общеобразовательных программ -	Человеко-час	222016	222016		
Реализация дополнительных общеобразовательных программ -	Человеко-час	4800	4800		

2.6. Сведения об оказании муниципальными учреждениями муниципальных услуг (выполнении работ) сверх муниципального задания:

Наименование показателя	Единица измерения	Фактическое значение за отчетный период	Источник информации о фактическом значении показателя
			-

2.7. Цены (тарифы) на платные услуги (работы) за единицу услуги, оказываемые потребителям (в динамике в

№ п/п	Наименование услуги (работы)	Период							
		I кв.		II кв.		III кв.		IV кв.	
		Цена (тариф)	Цена (тариф)	Изменение, %	Цена (тариф)	Изменение, %	Цена (тариф)	Изменение, %	
1	2	3	4	5	6	7	8	9	
2									

2.8. Общее количество потребителей, воспользовавшихся услугами (работами) учреждения (в том числе платными) за отчетный период - физических и (или) юридических лиц (человек, единиц).

2.9. Сведения о жалобах потребителей и принятых по результатам их рассмотрения мерах:

№	Наименования потребителя	Суть жалобы	Принятые меры
1	2	3	4
	нет	-	-

2.10. Показатели кассовых и плановых (с учетом возвратов) поступлений и выплат, предусмотренных Планом финансово-хозяйственной деятельности (заполняется автономными и бюджетными учреждениями):

№	Наименование показателя	Суммы плановых поступлений и выплат, руб.	Суммы кассовых поступлений (с учетом возврата) и выплат (с учетом восстановленных кассовых выплат), руб.
1	2	3	4
1	Поступления - всего	30 610 753,60	30 610 753,60 ✓
1.1.	субсидии на финансовое обеспечение выполнения муниципального задания	30 010 824,76	30 010 824,76 ✓
1.2.	субсидии, предоставляемые в соответствии с абзацем вторым пункта 1 статьи 78.1 Бюджетного кодекса Российской Федерации	599 904,80	599 904,80 ✓
1.3.	субсидии на осуществление капитальных вложений		-
1.4.	поступления от оказания учреждением услуг (выполнения работ) на платной основе и от иной приносящей доход деятельности – всего,	24,04	24,04 ✓
1.5.	гранты		-
2	Выплаты, всего	30 695 201,42	30 421 239,44
2.1.	Выплаты персоналу, всего	26 552 911,00	26 362 911,00
2.1.1.	из них: оплата труда и начисления на выплаты по оплате труда	26 496 560,95	26 306 560,95 ✓
2.2.	Социальные и иные выплаты населению		
2.3.	Уплату налогов, сборов и иных платежей	26 071,67	26 071,67
2.4.	Безвозмездные перечисления организациям		
2.5.	Прочие расходы (кроме расходов на закупку товаров, работ, услуг)		
2.6.	Расходы на закупку товаров, работ, услуг	4 116 218,75	4 032 256,77 ✓
2.6.1.	из них: услуги связи	374 350,86	310 690,86 ✓
2.6.2.	транспортные услуги		
2.6.3.	коммунальные услуги	1 882 215,19	1 861 913,21 ✓
2.6.4.	арендная плата за пользование имуществом	83 838,00	83 838,00 ✓
2.6.5.	работы услуги по содержанию имущества	666 002,80	666 002,80 ✓
2.6.6.	прочие работы, услуги	551 959,99	551 959,99 ✓

Остаток на конец периода: 4032256,77

3. Об использовании имущества, закрепленного за учреждением


	Наименование показателя	Ед. изм.	На начало года на 01.01.2021	На конец года 31.12.2021	Примечания
1	Общая балансовая (остаточная) стоимость недвижимого имущества учреждения в том числе:	тыс. руб.	749,45/70,8 ✓	749,45 / 60,30 ✓	Заполняется бюджетным, и казенным учреж
2	Общая балансовая (остаточная) стоимость недвижимого имущества, закрепленного за учреждением на праве оперативного управления	тыс. руб.	749,45/70,8 ✓	749,45 / 60,30 ✓	Заполняется бюджетным, и казенным учреж
3	Общая балансовая (остаточная) стоимость недвижимого имущества, закрепленного за учреждением на праве оперативного управления, и переданного в аренду	тыс. руб.			Заполняется бюджетным, и казенным учреж
4	Общая балансовая (остаточная) стоимость недвижимого имущества, закрепленного за учреждением на праве оперативного управления, и переданного в безвозмездное пользование	тыс. руб.			Заполняется бюджетным, и казенным учреж
5	Общая балансовая (остаточная) стоимость движимого имущества, находящегося у учреждения на праве оперативного управления	тыс. руб.	1199,09/119,46 ✓ ✓	7 217,16/ 2 338,47 ✓ ✓	Заполняется бюджетным, и казенным учреж
6	Общая балансовая (остаточная) стоимость движимого имущества, находящегося у учреждения на праве оперативного управления, и переданного в аренду	тыс. руб.			Заполняется бюджетным, и казенным учреж
7	В том числе общая балансовая (остаточная) стоимость движимого имущества, находящегося у учреждения на праве оперативного управления, и переданного в безвозмездное пользование	тыс. руб.			Заполняется бюджетным, и казенным учреж
8	Общая площадь объектов недвижимого имущества, находящегося у учреждения на праве оперативного управления	кв. м	488,6	488,6	Заполняется бюджетным, и казенным учреж
9	Общая площадь недвижимого имущества, находящегося у учреждения на праве оперативного управления, и переданного в аренду	кв. м			Заполняется бюджетным, и казенным учреж
10	Общая площадь недвижимого имущества, находящегося у учреждения на праве оперативного управления, и переданного в безвозмездное пользование	кв. м			Заполняется бюджетным, и казенным учреж
11	Общая площадь объектов недвижимого имущества, арендованного для размещения учреждения	кв.м			Заполняется бюджетным, и казенным учреж
12	Объем средств, полученных в отчетном году от распоряжения в установленном порядке имуществом, находящимся у учреждения на праве оперативного управления	тыс.руб.			Заполняется бюджетным, и казенным учреж
13	Общая балансовая (остаточная) стоимость недвижимого имущества, приобретенного учреждением в отчетном году за счет средств, выделенных Учредителем, учреждению на указанные цели	тыс.руб.			Заполняется бюджетным,
14	Общая балансовая (остаточная) стоимость недвижимого имущества, приобретенного учреждением в отчетном году за счет доходов, полученных от платных услуг и иной приносящей доход деятельности	тыс. руб.			Заполняется бюджетным,
15	Общая балансовая (остаточная) стоимость особенно ценного движимого имущества, находящегося у учреждения на праве оперативного управления	тыс. руб.	264,58/0,0 ✓	264,58 /0,0 ✓	Заполняется бюджетным,

4. О показателях эффективности деятельности учреждения

(заполняется в отношении учреждений, наделенных полномочиями по исполнению муниципальных функций, а также осуществляющих полномочия по обеспечению деятельности органов местного самоуправления, осуществляющих функции и полномочия учредителя таких учреждений)


№ п/п	Наименование вида деятельности	Наименование показателя эффективности деятельности	Правовой акт, устанавливающий показатель эффективности деятельности	Единица измерения показателя эффективности деятельности	Целевое значение на отчетный период, установленное в правовом акте	Фактическое значение, достигнутое за отчетный период
1	2	3	4	5	6	7

Руководитель учреждения
" _ " _____ 20__


_____ подписать (расшифровка подписи)


П.Г. Филатов

Руководитель финансово-экономической службы учреждения
" _ " _____ 20__


_____ подписать (расшифровка подписи)


В.В. Хараева

Главный бухгалтер учреждения
" _ " _____ 20__


_____ подписать (расшифровка подписи)

Е.В. Снегирева

Исполнитель
" _ " _____ 20__


_____ подписать (расшифровка подписи)

Т.В. Белобородова